

# HSD: PINZA SELEZIONATRICE

• Sorting grapple • Pince de tri • Sortiergreifer



Struttura robusta realizzata con componenti di alta qualità

Robust structure realized with high quality components

Structure robuste réalisée avec des composants haute qualité

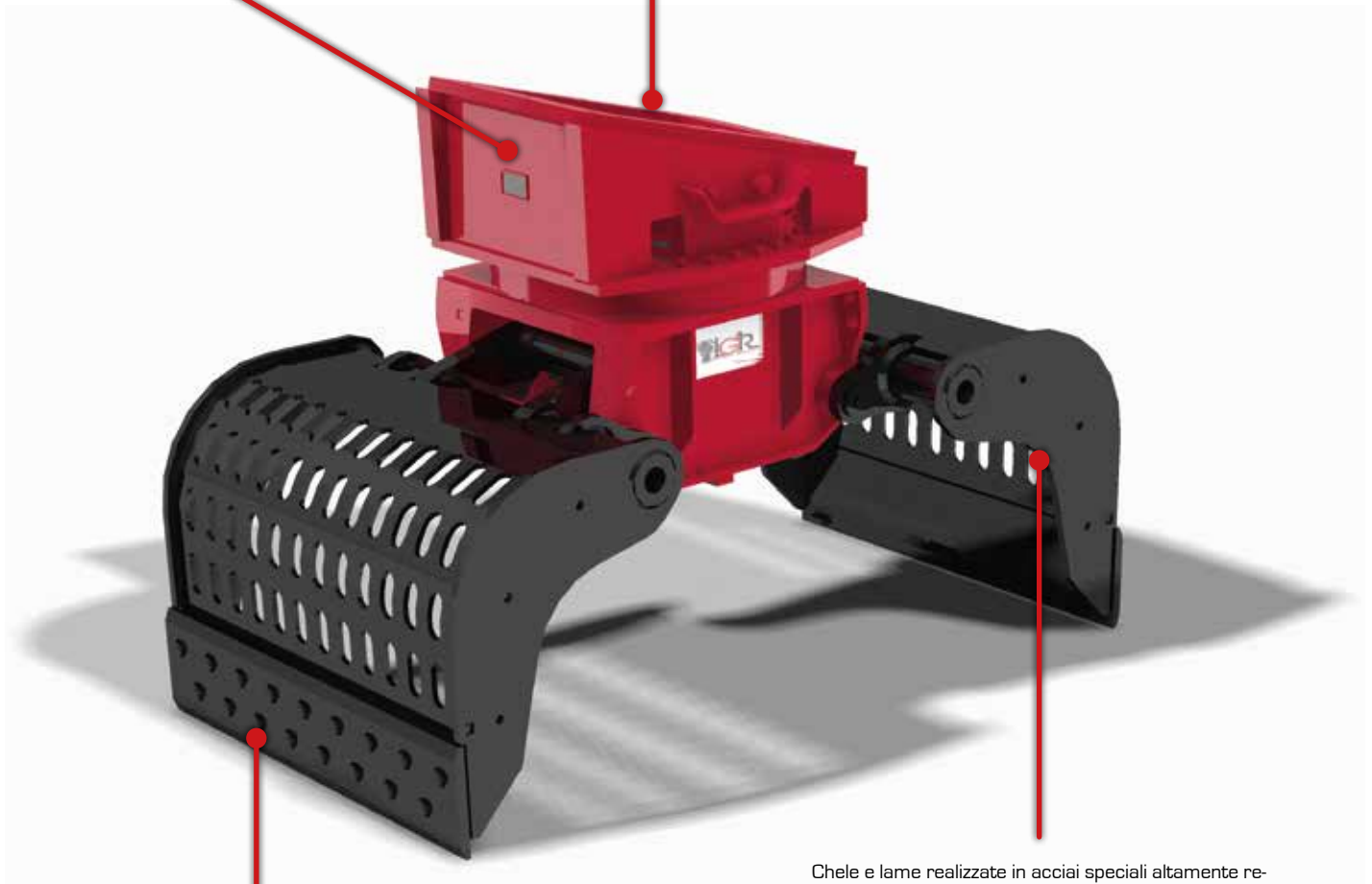
Robuste Struktur, mit hochwertigen Einzelteilen hergestellt

Due motori idraulici sulla rotazione a 360° , per favorire il posizionamento della pinza anche in condizioni di lavoro non ottimali

Two hydraulic motors on the 360° rotation, in order to ease the positioning of the grapple also in unfavourable working conditions

Deux moteurs hydrauliques sur la rotation à 360°, afin de favoriser le positionnement de la pince même dans des conditions de travail non optimales

Zwei Hydraulikmotoren für die 360° Drehung, um die Lagerung des Greifers auch bei ungünstigen Arbeitsbedingungen zu fördern



Lame imbullonate girevoli e intercambiabili

Bolted reversible and interchangeable blades

Lames boulonnées réversibles et interchangeables

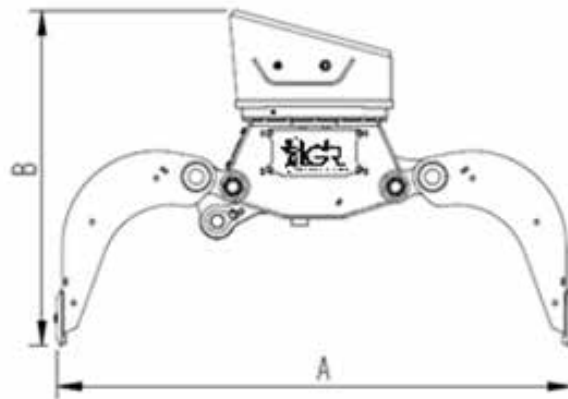
Drehbare festgeschraubte und austauschbare Messer

Chele e lame realizzate in acciai speciali altamente resistenti all'abrasione





Jaws and blades are realized with special high wear-resistant steels

Griffes et lames réalisées avec des aciers spéciaux hautement résistant à l'abrasion

Schalen und Messer wurden durch hochabriebfeste Spezialstähle hergestellt



Misure metriche - Metric measures - Mesures métriques - Metrische Abmessungen

	 kg*	A	B	LARGHEZZA WIDTH LARGEUR WEITE mm	CAPACITY	 t			360° ROTATION		CLOSING FORCE kn
							L	t	lt/1'	bar	
<b>HSD 30</b>	75	650	640	300	30	0,7-1,2	15	300	5	150	6
<b>HSD 70</b>	165	990	820	400	70	1,2-4	25	300	10	150	18
<b>HSD 100</b>	180	990	920	550	100	1,2-4	25	300	10	150	18
<b>HSD 150</b>	350	1500	1000	500	150	4-9	40	300	15	150	24
<b>HSD 200</b>	370	1500	1000	600	200	4-9	40	300	15	150	24
<b>HSD 300</b>	415	1500	1000	850	300	4-9	40	300	15	150	24
<b>HSD 400</b>	850	1900	1230	700	400	10-20	120	350	25	210	46
<b>HSD 500</b>	895	1900	1230	850	500	10-20	120	350	25	210	46
<b>HSD 600</b>	925	1900	1230	1050	600	10-20	120	350	25	210	46
<b>HSD 700</b>	1000	1900	1230	1200	700	10-20	120	350	25	210	46
<b>HSD 750</b>	1460	2100	1500	950	700	21-32	160	350	35	210	84
<b>HSD 800</b>	1530	2100	1500	1100	800	21-32	160	350	35	210	84
<b>HSD 900</b>	1600	2100	1500	1250	900	21-32	160	350	35	210	84
<b>HSD 1000</b>	2240	2300	1700	1200	1000	29-50	220	350	40	210	93

\* Peso senza sella - Weights without bracket - Poids sans platine - Gewicht ohne Sattel

\*\* Forza calcolate al 75% della forza massima - Force calculated at 75% of the maximum force - Force calculée à 75% de la force maximum  
Kraft berechnet an 75% der Höchstkraft

I prodotti e le caratteristiche tecniche possono subire variazioni senza preavviso - Products and technical specifications may change without previous notice  
Equipments et caractéristiques technique peuvent être modifiées sans préavis - Technische Änderungen vorbehalten